

# 2025 CAN-AM ORIGIN® '73



### CAN-AM ORIGIN '73

- Moto eléctrica Dual-Sport
- Moto versátil diseñada para circular dentro y fuera de carretera
- Gran distancia al suelo y recorrido de la suspensión para superar obstáculos
- Diseño ligero para un manejo excelente

### LO MÁS DESTACADO DEL PAQUETE

- Pantalla táctil de 10,25 pulgadas con BRP Connect® y Apple CarPlay†.
- Sistema enfriado por líquido: batería, inversor, motor y cargador integrado
- Carga del 20 al 80 % en solo 50 minutos
- Brazo oscilante de un solo lado con caja de cadena
- Regeneración activa y pasiva
- Función de reversa
- Integración LinQ® para accesorios
- Suspensión completa KYB† con un recorrido de suspensión de 255 mm (10 in.)

ECO / MODO LLUVIA / MODO SPORT / MODO OFF-ROAD / COMPATIBLE CON LINQ / BRP CONNECT APPLE CARPLAY

### MOTOR

Tipo	ROTAX® E-POWER, enfriado por líquido
Poder	47 hp máximo (35 kW) / 27 hp continua (20 kW)
Torque	Máximo: 53 lb-ft (72 Nm) de 0 a 4600 RPM
Máx. velocidad/ Sostenida	129 km/h (80 mph)
Aceleración	4.3 segundos: 0-100 km/h (0-60 mph)

### BATERÍA

Tipo	Integrada, ion de litio
Capacidad	8.9 kWh
Sistema de enfriado	Enfriado por líquido: batería, inversor y cargador integrado
Rango estimado (totalmente cargado)	Ciudad: 145 km (90 millas) Combinado (WMTC*): 115 km (71 millas) Sostenido 50 mph (80 km/h): 84 km (52 millas)
Función	Regeneración activa, Regeneración pasiva
Cargador	Cargador integrado: 6.6 kW (Compatible nivel 1 y nivel 2)
Conector	Tipo 1 J1772
Tiempo de carga Nivel 2 (240 V)	50 min. (20–80%) 1 hora 30 min. (0–100%)
Tiempo de carga Nivel 1 (120 V)	3 horas 10 min. (20–80%) 5 horas 15 min. (0–100%)


### TREN MOTRIZ

Transmisión	Transmisión directa sin embrague
Transmisión secundaria	Caja con cadena silenciosa
Función	Función de reversa

### CHASIS

Brazo oscilante	Brazo oscilante unilateral
Riel	30°
Avance	118 mm (4.6 in.)
Suspensión delantera/ Recorrido	Horquilla invertida KYB† / 255 mm (10 in.)
Suspensión trasera/ Recorrido	Amortiguador KYB HPG con precarga, compresión y rebote ajustables / 255 mm (10 in.)
Frenos delanteros	Pinza flotante de 2 pistones J.Juan†, disco de 320 mm
Frenos traseros	Pinza flotante J.Juan de 1 pistón, disco de 240 mm
Neumático delantero	Dunlop® D605 90/90 R21 (con tubo)
Neumático trasero	Dunlop D605 120/80 R18 (con tubo)
Rine	Rin de radios, Carbon Black / Acid Yellow
Tamaño del rin delantero	533 x 47 mm (21 x 1.85 in.)
Tamaño del rin trasero	457 x 63.5 mm (18 x 2.5 in.)

### COLOR

 Sterling Silver Satin

### DIMENSIONES

L x An x Al (con espejos)	2,204 x 861 x 1,414 mm (86.8 x 33.9 x 55.7 in.)
Base de neumáticos	1,503 mm (59 in.)
Altura del asiento	865 mm (34 in. )
Altura al suelo	274 mm (10.8 in.)
Peso en vacío	187 kg (412 lb)
Carga máxima del vehículo	151 Kg (333 lb)

### INSTRUMENTACIÓN

Tipo	Pantalla táctil de 10.25 in. con BRP Connect
Sistema de navegación	Apple CarPlay
Modos de conducción	Normal, ECO, Lluvia, Sport, Off-Road, Off-Road+
Control de manubrio	Módulo de control retroiluminado del manubrio

### SEGURIDAD Y PROTECCIÓN

ABS	Sistema de frenado Anti-Lock
MTC	Control de Tracción de la Motocicleta

### GARANTÍA Y SERVICIO EXTENDIDO


Garantía del vehículo	2 años
Garantía de la batería	5 años / 50,000 km (31,068 millas)
Términos del servicio	Términos B.E.S.T. disponibles de 12 a 36 meses para el vehículo excluyendo la batería

### CARACTERÍSTICAS

- Faro LED
- Guantero con puerto USB
- Puntos de anclaje LinQ
- Placa de deslizamiento
- Parabrisas LinQ
- Luces LED Signature
- Cubierta del vehículo
- Color y acabados exclusivos del paquete '73

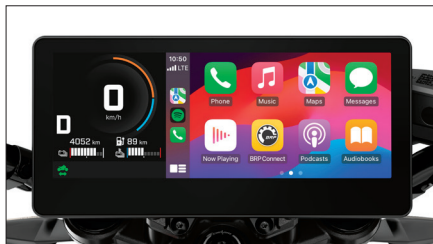
\*WMTC: World Motorcycle Test Cycle

## Características destacadas



### 1 Sistema de enfriado por líquido

Sistema de enfriamiento líder del sector: la batería, el inversor, el cargador integrado y el motor están enfriados por líquido. El sistema ofrece un proceso más eficiente, optimizando la velocidad de carga y el rendimiento en casi cualquier condición comparado con un sistema enfriado por aire.



### 2 Pantalla táctil de 10,25" con BRP Connect y Apple Carplay

Un sistema de infoentretenimiento de alta resolución que pone al alcance de tu mano una experiencia interactiva, informativa y personalizable, fluida y sencilla.




### 3 Caja de la cadena

La caja de la cadena protege la cadena silenciosa de alta calidad de la intemperie y la mantiene lubricada con aceite. Un tensor automático garantiza una tensión perfecta de la cadena sin necesidad de mantenimiento regular.



### 4 Regeneración activa y pasiva

Al desacelerar la regeneración pasiva devuelve algo de energía a la batería. La regeneración activa brinda 4 veces más energía a la batería y ofrece una mayor desaceleración. Ambas opciones pueden ajustarse según tus preferencias.



### 5 Arquitectura ligera

La batería forma parte integral del chasis, lo que reduce el número de piezas y el peso total de la motocicleta, haciéndola muy ágil y fácil de manejar.



### 6 Paquete Origin '73

Paquete Premium con coloración exclusiva, acabados y características adicionales como un parabrisas LinQ para más comodidad y luces Signature LED.

## Accesorios clave



SE MUESTRA LA CAN-AM ORIGIN BRIGHT WHITE

Integración total de LinQ y LinQ Nano



1 Parabrisas Ajustable LinQ (219401113)



3 Maletero LinQ (36 L) (219401202)



5 Asiento del pasajero (219401216)



2 Bolsa de tanque LinQ Nano (219401203)



4 Bolsa lateral LinQ (22 L) (219401197)